

راهنمای تصویری درخواست صدور مجوز نوع د از طریق درگاه ملی مجوزهای کسب و کار

ورود به سامانه ملی مجوز های کسب و کار از طریق آدرس mojavez.ir

درخواست های در دست بررسی : ۱۴,۳۷۹

درختواره کسب و کار

درگاه ملی مجوزها

کسب و کار خود را وارد کنید

جستجو پیشرفته

جستجو

کسب و کارهای خانگی | کسب و کارهای صنفی

بانک اطلاعات کسب و کار ایران

درگاه ملی مجوزها

درختواره کسب و کار

خدمات

کشاورزی

صنعت

راهنمای تصویری درخواست صدور مجوز نوع د از طریق درگاه ملی مجوزهای کسب و کار

درگاه ملی مجوزها

درختواره کسب و کار

جستجو	خدمات
آموزش و تحقیقات	خدمات
سلامت	کشاورزی
امور اجتماعی و بهزیستی	صنعت
دفتری، حقوقی و نظارتی	
فرهنگ و هنر	
ورزش و سرگرمی	
گردشگری و میراث فرهنگی	
مالی و بانکی	
بازرگانی و تجارت	
کسب و کار مجازی	
آمد و حمل و نقل	
ارتباطات و فناوری اطلاعات	

درگاه ملی مجوزها

درختواره کسب و کار

جستجو	خدمات < آموزش و تحقیقات
آموزش رسمی غیر دانشگاهی	آموزش و تحقیقات
آموزش رسمی دانشگاهی	سلامت
آموزش مهارتی	امور اجتماعی و بهزیستی
خدمات کمک آموزشی	دفتری، حقوقی و نظارتی
تحقیق و توسعه علمی	فرهنگ و هنر
زیست بوم فناوری و نوآوری	ورزش و سرگرمی
	گردشگری و میراث فرهنگی
	مالی و بانکی

راهنمای تصویری درخواست صدور مجوز نوع د از طریق درگاه ملی مجوزهای کسب و کار

درختواره کسب و کار

خدمات < آموزش و تحقیقات > آموزش مهارتی جستجو			
مرکز آموزش غیر دولتی (زبان، علمی و کنگو)	آموزش رسمی غیر دانشگاهی	آموزش و تحقیقات	خدمات
آموزشگاه رانندگی	آموزش رسمی دانشگاهی	سلامت	کشاورزی
آموزشگاه فنی و حرفه ای آزاد (نوع الف)	آموزش مهارتی	امور اجتماعی و بهزیستی	صنعت
آموزشگاه فنی و حرفه ای آزاد (نوع د) →	خدمات کمک آموزشی	دفتری، حقوقی و نظارتی	
آموزشگاه فنی و حرفه ای آزاد الکترونیکی (نوع ب)	تحقیق و توسعه علمی	فرهنگ و هنر	
آموزشگاه فنی و حرفه ای آزاد سفارش محور (نوع ج)	زیست بوم فناوری و نوآوری	ورزش و سرگرمی	
مرکز کارآموزی جوار کارگاهی و بین کارگاهی		گردشگری و میراث فرهنگی	
		مالی و بانکی	
		بازرگانی و تجارت	

راهنمای تصویری درخواست صدور مجوز نوع د از طریق درگاه ملی مجوزهای کسب و کار

درگاه ملی مجوزها

کسب و کار خود را وارد کنید

خدمات / آموزش و تحقیقات / آموزش مهارتی

معرفی کسب و کار
مشاوره کسب و کار

آموزشگاه فنی و حرفه ای آزاد (نوع د)

خدماتی  صنفی  خانگی 



مجوزهای صادره : ۳۲۶,۲۶۰

درخواست های در دست بررسی : ۱۲۴,۴۳۵

درختواره کسب و کار

بازگشت →

راهنمای دریافت مجوز آموزشگاه فنی و حرفه ای آزاد (نوع د)

دریافت مجوز این کسب و کار چند مرحله دارد. انواع، مراحل، فرایند صدور و دکمه ثبت درخواست مجوز در این صفحه ارائه شده است.

عنوان کسب و کار	آموزشگاه فنی و حرفه ای آزاد (نوع د)
معرفی کسب و کار	معرفی کسب و کار
دریافت کننده مجوز	ایرانی / اتباع خارجی

آموزشگاه

گام	عنوان مجوز	توضیحات	دریافت کننده	شرایط مدارک	استعلام	هزینه	مدت زمان صدور
۱	تأسیس آموزشگاه فنی و حرفه ای آزاد (نوع د)	تک مرحله	اشخاص حقیقی/اشخاص حقوقی	۴	۱	۳	۱
	ثبت درخواست						

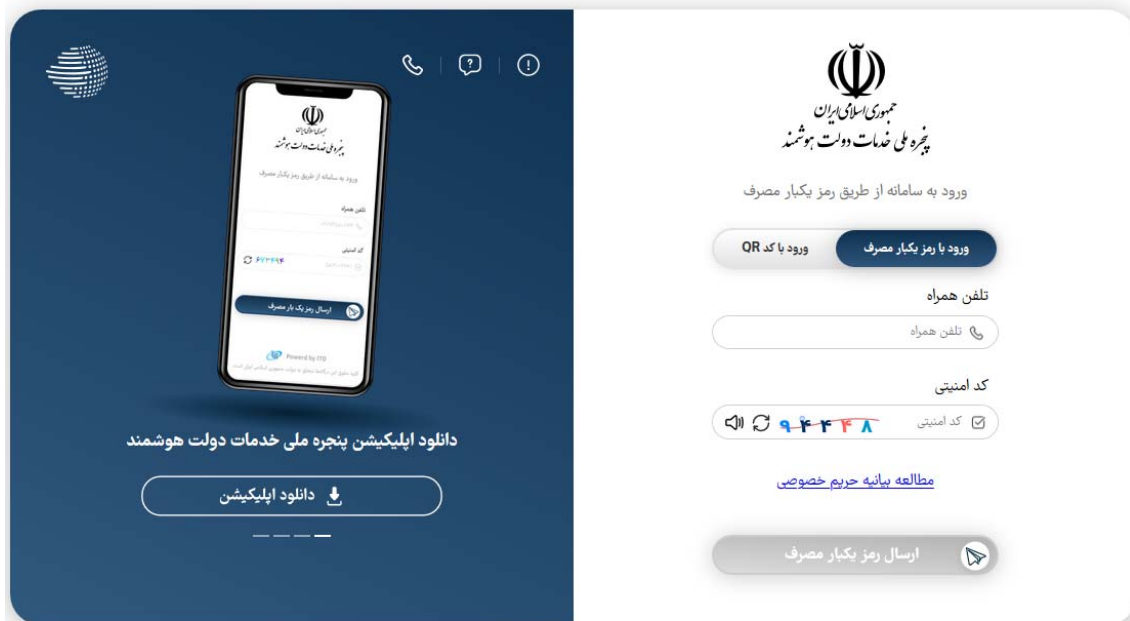
شروع  تأسیس آموزشگاه فنی و حرفه ای آزاد (...)  پایان 




راهنمای تصویری درخواست صدور مجوز نوع د از طریق درگاه ملی مجوزهای کسب و کار

- ورود به پنجره ملی خدمات دولت هوشمند و ثبت تلفن همراه

(شماره تلفن همراه (سیم کارت) می بایست حتما به نام متقاضی صدور مجوز باشد و در غیر اینصورت خطای مغایرت در اطلاعات ثبت شده نمایش داده خواهد شد)




راهنمای تصویری درخواست صدور مجوز نوع د از طریق درگاه ملی مجوزهای کسب و کار



دانلود اپلیکیشن پنجره ملی خدمات دولت هوشمند

دانلود اپلیکیشن



جمهوری اسلامی ایران
پنجره ملی خدمات دولت هوشمند

ورود به سامانه از طریق رمز یکبار مصرف

ورود با رمز یکبار مصرف

ورود با کد QR

۱:۵۷

کد فعالسازی خود را وارد کنید

کد فعالسازی ۵ رقمی به تلفن همراه ۹۱۲۶۷۷۳۳۵۲۵ ارسال شده است
در صورت عدم دریافت کد فعالسازی از طریق پیامک، میتوانید از طریق کد
دستوری ##۳*۴* برای دریافت آن اقدام نمایید.
یا با کلیک بر روی ارسال ایمیل کد فعال سازی را در ایمیل ملی دریافت نمایید

راهنمای تصویری درخواست صدور مجوز نوع د از طریق درگاه ملی مجوزهای کسب و کار

عنوان رسمی و اندازی مجوز	مهری کسب و کار
تأسیس آموزشگاه هنر و حرفه ای آزاد (نوع د)	
دریافت کننده مجوز	
شخص حقیقی/شخص حقوقی	
دستگاه صادر کننده	
وزارت تعاون، کار و رفاه اجتماعی - سازمان آموزش هنر و حرفه ای کشور	

شرایط لازم برای صدور مجوز

ردیف	شرایط	توضیحات	پیوست
۱	داشتن حداقل ۱۸ سال سن	-	-
۲	تأمین حداقل سرانه فضای آموزشی و کارگاهی مورد نیاز آموزش های نظری و کارگاهی حداقل ۳ متر به ازای هر نفر	-	-
۳	تأیید صلاحیت انتظامی مکان آموزشگاه	-	-
۴	تعهدنامه مجوزهای اضافی (ثبت محور) - اجتناب شرایط و مدارک دریافت مجوز این کسب وکار را مطالعه کرده و حائز آنها هستند. مأموران صادرکننده این مجوز با داشتن حکم مأموریت از مدیرکل مربوطه، می‌توانند برای بازدید و تأیید شرایط و مدارک موضوع این مجوز، به محل کسب وکار مراجعه و در صورت تشخیص نقص در مدارک یا محرز نشدن شرایط مندرج در این کاربرگه، اخطار کتبی با مهلت ۱۰ روز کاری بر تأمین شرایط صادرکنند و اگر پس از آن مهلت، شرایط را احراز نکردیم، می‌توانند این مجوز را باطل نمایند.	-	-

مدارک لازم برای صدور مجوز

ردیف	مدارک	توضیحات
۱	تعهد نامه	-

استعلامات بین دستگاهی

ردیف	استعلام
۱	استعلام تأیید به امکان عمومی نیروی انتظامی محل مربوطه
۲	اجراز هویت از سازمان ثبت احوال - اداره ثبت احوال استان
۳	استعلام صلاحیت انتظامی مکان آموزشگاه

توجه: براساس احکام قانونی ارسال نامی استعلامات بین دستگاهی (آب، برق، گاز، محیط زیست، منابع طبیعی و...) و پیگیری و دریافت پاسخ آنها برای هر مجوز کسب وکار، به عهده مرجع اصلی صادرکننده مجوز است. بر این اساس، مرجع اصلی صادرکننده این مجوز، موظف است مدارک احتمالی لازم برای دریافت پاسخ استعلام ها را در درگاه تخصصی خود بطور دقیق و شفاف اعلام و بصورت الکترونیکی از منقاضی دریافت و طی زمان تعیین شده برای صدور این مجوز، پاسخ این استعلام ها را نیز اخذ نماید

مجوز های پیش نیاز

ردیف	مجوز	لینک
بدون مورد		

زمان لازم برای صدور مجوز از زمان تأیید مدارک

مدت اعتبار: ۵ سال

این

هزینه ها

ردیف	عنوان	مبلغ (ریال)	توضیحات	پیوست
۱		۲۰۰۰۰۰۰ ریال		-

درخواست مجوز

لینک شکایت

متقاضی گرامی شما با موفقیت وارد درگاه

راهنمای تصویری درخواست صدور مجوز نوع د از طریق درگاه ملی مجوزهای کسب و کار

ردیف	عنوان	مبلغ (ریال)	توضیحات	پیوست
۱		۲,۰۰۰,۰۰۰ ریال		-

اطلاعات متقاضی

نام و نام خانوادگی: ... کد ملی: ... تلفن همراه: ... نام پدر: ...

اینجانب سیده رقیه میرحسینی میان گفشه (۲۵۹۴۷۲۵۵۷۹) متقاضی مجوز تأسیس آموزشگاه فنی و حرفه ای آزاد (نوع د) هستم و اقرار میکنم شرایط و مدارک لازم برای دریافت این مجوز را در درگاه ملی مجوزها خواندم و شرایط و مدارک لازم را دارم و حداکثر تا ۲۴ ساعت پس از ثبت این درخواست، همه مدارک لازم را در سایت صادرکننده این مجوز، بارگذاری خواهم کرد. در صورت نقص مدارک یا عدم بارگذاری، صادرکننده مجوز میتواند درخواستم را رد کند.

ناپدید می کنم

شماره سریال کارت ملی	کد رهگیری قبض دریافت شده یا شماره سریال کارت ملی هوشمند
میزان تحصیلات	میزان تحصیلات
کد پستی محل کسب و کار	کد پستی محل کسب و کار
شماره همراه کسب و کاری	این شماره در بانک اطلاعات کسب و کار در دسترس عموم قرار می گیرد
کد رهگیری پرونده مالیاتی	کد رهگیری پرونده مالیاتی
بررسی کنیستی	

پس از پرداخت هزینه و احراز کد پستی ورود مجدد به درگاه ملی مجوزها و ...

The screenshot shows the National License Portal (درگاه ملی مجوزها) website. At the top, there is a navigation bar with the logo of the Ministry of Economic Affairs and Digital Transformation. Below the navigation bar, there is a section for "اطلاع رسانی" (Information) with a message about the National License Portal. The main content area is titled "داشبورد" (Dashboard) and contains several cards for different services: "سامانه های ملی و استانی" (National and Provincial Systems), "کارنابل شهروندی" (Citizen Service), "مشاهده وضعیت مشمولیت بارگانه و ثبت درخواست" (View status of license application and registration), and "طرح تشویق فرزندآوری و جوانی جمعیت" (Incentive plan for childbirth and population growth). Below the dashboard, there is a section for "سازمان های ملی استانی پرمخاطب" (National and Provincial High-Traffic Organizations) with a list of organizations and their contact information. An orange arrow points to the "درگاه ملی مجوزهای کشور - وزارت اقتصاد" (National License Portal - Ministry of Economic Affairs) card. On the right side, there is a vertical navigation menu with various icons for different services.

راهنمای تصویری در خواست صدور مجوز نوع د از طریق درگاه ملی مجوزهای کسب و کار

کاربره - کاربشه - سوالی دارید؟ مجوزها اخبار مصوبات شکایت راهنما درباره ما خانه

درخواست های در دست بررسی: ۱۴۴,۳۷۹ مجوزهای صادره: ۳۳۷,۶۵۲

بخش مجوز کسب و کار

راهنمای دریافت مجوز آموزشگاه فنی و حرفه ای آزاد (نوع د)

دریافت مجوز این کسب و کار چند مرحله دارد. انواع، مراحل، فرایند صدور و دکمه ثبت درخواست مجوز در این صفحه ارائه شده است.

عنوان کسب و کار: آموزشگاه فنی و حرفه ای آزاد (نوع د)

معرفی کسب و کار: معرفی کسب و کار

دریافت کننده مجوز: ایرانی / اتباع خارجی

آموزشگاه

گام	عنوان مجوز	توضیحات	دریافت کننده	شرایط	مدارک	استعلام	هزینه	مدت زمان صدور	عملیات
۱	تأسیس آموزشگاه فنی و حرفه ای آزاد (نوع د)	تک مرحله	انسان حقیقی/انسان حقوقی	۴	۱	۳	۱	آنی روز کاری	ثبت درخواست

شروع - تأسیس آموزشگاه فنی و حرفه ای آزاد (نوع د) ... - پایان

کاربره - کاربشه - سوالی دارید؟ مجوزها اخبار مصوبات شکایت راهنما درباره ما خانه

درخواست های من - درخواست های من - درخواست های من

درخواست های من

راهنمای دریافت مجوز آموزشگاه فنی و حرفه ای آزاد (نوع د)

دریافت مجوز این کسب و کار چند مرحله دارد. انواع، مراحل، فرایند صدور و دکمه ثبت درخواست مجوز در این صفحه ارائه شده است.

عنوان کسب و کار: آموزشگاه فنی و حرفه ای آزاد (نوع د)

معرفی کسب و کار: معرفی کسب و کار

دریافت کننده مجوز: ایرانی / اتباع خارجی

آموزشگاه

گام	عنوان مجوز	توضیحات	دریافت کننده	شرایط	مدارک	استعلام	هزینه	مدت زمان صدور	عملیات
۱	تأسیس آموزشگاه فنی و حرفه ای آزاد (نوع د)	تک مرحله	انسان حقیقی/انسان حقوقی	۴	۱	۳	۱	آنی روز کاری	ثبت درخواست

شروع - تأسیس آموزشگاه فنی و حرفه ای آزاد (نوع د) ... - پایان

لیست مجوز های درخواستی

کد درخواست	عنوان مجوز	مرجع صدور	تاریخ درخواست	وضعیت درخواست
۱۶۵۲۱۵۹	تأسیس آموزشگاه فنی و حرفه ای آزاد (نوع د)	وزارت تعاون، کار و رفاه اجتماعی/سازمان آموزش فنی و حرفه ای کشور	۱۴۰۲-۰۲-۲۳	در انتظار تکمیل مدارک توسط متقاضی

ادامه

راهنمای تصویری درخواست صدور مجوز نوع د از طریق درگاه ملی مجوزهای کسب و کار

ارسال اطلاعات به درگاه تخصصی (پورتال جامع سازمان آموزش فنی و حرفه ای کل کشور)

ردیف	مدرک	توضیحات
۱	تعهد نامه	

استعلامات بین دستگاهی

ردیف	استعلام
۱	تاییدیه اولیه مکان فعالیت از پلیس پیشگیری ناجا
۲	احراز هویت از سازمان ثبت احوال - اداره ثبت احوال استان
۳	استعلام صلاحیت انتظامی مکان آموزشگاه

توجه: براساس احکام قانونی، ارسال تمامی استعلامات بین دستگاهی بر این اساس، مرجع اصلی صادرکننده این مجوز، موظف است طی زمان تعیین شده برای صدور این مجوز، پاسخ این استعلامات را به مجوز های پیش نیاز

هزینه ها

ردیف	نام هزینه	توضیحات
۱	صدور مجوز	۲,۰۰۰,۰۰۰ ریال

هزینه لازم برای صدور مجوز ۲,۰۰۰,۰۰۰ ریال

ثبت درخواست در درگاه تخصصی

ارسال اطلاعات به درگاه تخصصی

انتقال به درگاه تخصصی

Net secure | portal.vfo.com/taia/register/35307/a534a64e99169b702c8a3c8fa27bd/1652159

فارسی English

Google Translate

۱. تمامی قوانین و مقررات مرتبط با حوزه فعالیت آموزشگاههای فنی و حرفه‌ای آزاد را مطالعه نموده و نیز انتشار دستورالعملها و قواعد در وب سایت سازمان آموزش فنی و حرفه ای کشور را در حکم ابلاغ به اینجانب می دانم.

۲. هیچگونه ادعایی که خلاف شئون دولت جمهوری اسلامی ایران و سایر مقررات جاری کشور و نیز آیین نامه و شیوه نامه های سازمان آموزش فنی و حرفه ای کشور باشد و نیز موجب نقض به جنگه اجتماعی و شرف سازمان آموزش فنی و حرفه ای گردد، بعمل نیاورم و بدون اجازه کتبی و فیصلی و موافقت سازمان، محل آموزشگاه خود را تغییر ندهم.

۳. مسئولیت نظارت بر رعایت و احراز دقیق شئون انسانی توسط کارکنان، مربیان و کارآموزان آموزشگاه را عموماً بر عهده میگیرم.

۴. طبق مستند در مواردی که نتیجه تکمیل نام آموزشگاه، مشخص شود وجود تعارضی در نام پیشنهادی با مفاد دستورالعمل مربوطه باشد، تفریحاً به حاصل از اطلاعات ثبت شده در سامانه انسانی آموزشگاه فنی و حرفه ای آزاد، نظر نهایی محسوب می‌شود.

۵. تأیید صلاحیت نیروهای شاغل در آموزشگاه گذار اداری و آموزشی، براساس دستورالعمل و ضوابط معمول کارکنان سازمان آموزش فنی و حرفه ای کشور، برعهده اینجانب بوده و اساسی این افراد و هر گونه تغییرات را بصورت به روز رسانی شده، در پورتال جامع سازمان ثبت خواهم نمود. همچنین چنانچه عدم صلاحیت عموص هر یک از نیروهای شاغل در آموزشگاه توسط هیات نظارت استان بصورت فسخ اجزای و به اینجانب ابلاغ شود، موظف خواهم بود حداکثر ظرف مدت ۱ ماه نسبت به جایگزینی با فرد واحد شراجه متدرج در مفاد اولین ماده از فصل احراز صلاحیت کارکنان آموزشگاه فنی و حرفه ای آزاد اقدام نمایم.

۶. اعلام کنم که در صورت زایل شدن صلاحیت اینجانب از موجب پروانه تاسیس، به تکلیف و ابلاغ کتبی مقام قضایی شهرستان، مکلفم ضمن پرهیز از ایجاد تعهد جدید و محدود شدن معرفی دوره در پورتال جامع توسط سازمان، تمامی تعهدات آموزشی، مالی، حقوقی، مدنی و کیفری و قانونی خود را در قبال ذینفعان اجرا و تسویه نمایم و پروانه تاسیس متعلق به اینجانب نیز باطل خواهد شد.

۷. مخالفت از نام کاربری و رمز عبور پورتال جامع سازمان را که شخصی و انحصاری است، برعهده میگیرم و متعهد می شوم آن را در اختیار هیچ شخصی قرار ندهم و در صورت سرقت و یا نفوذ هرگزها، در اسرع وقت سازمان را در جریان قرار دهم. ضمناً با اطلاع از اینکه کلیه فعالیت های اینجانب در پورتال قابل ثبت و ضبط می باشد. مسئولیت هرگونه ورود و انجام هر عملیاتی با این نام کاربری، و رمز عبور متوجه اینجانب خواهد بود.

۸. بدین وسیله تأیید می نمایم که کارمندان دولت و یا مؤسسات وابسته و شرکت های دولتی که تمامی یا بخشی از بودجه خود را از دولت دریافت می کنند، نمی باشم و چنانچه خلاف این موضوع به اثبات برسد، سازمان حق دارد در هر مرحله پروانه تاسیس را باطل نماید. همچنین قبول و تایید می نمایم چنانچه در حین داشتن پروانه تاسیس، به استخدام دستگاه های دولتی در آری، فرقی فراتب را باطلنامه به صورت کتبی و رسمی به اطلاع سازمان برسانم تا طریق نظارت فسخ در شیوه نامه اداری اقدام گردد.

۹. براساس تصویب نامه شماره ۳۸۰۱۶۶ تاریخ ۱۳۹۹/۱۲/۰۱ - ۳۱۵۱ - ۱۱، رعایت تمام شرایط قانونی متدرج در آیین نامه و ضوابط و دستورالعمل اجرایی نحوه تاسیس و اداره آموزشگاه فنی و حرفه‌ای آزاد و اصلاحیه های آن برای تاسیس آموزشگاه فنی و حرفه‌ای آزاد را متعهد می شوم و در صورت احراز تکلیف و عدم رعایت قوانین و مقررات و استانداردهای متکون، حق ابلاغ مجوز فعالیت برای فروع اینجانب محفوظ است.

۱۰. متعهد می گردم به استناد ماده ۱۹ و ردیف ۳ ماده ۲۶ قانون معازرت انسانی مشمول معازرت محرومیت از فعالیت های اجتماعی نمی باشم.

۱۱. متعهد می گردم در صورت درخواست تاسیس آموزشگاه در خارج از کشور در هر زمانی به تشخیص سازمان مدارک فریود به حوزه اقامت اتمام یا موقتاً یا مجوز کار از کشور میزبان و مدارک ذالی بر آگاهی یا زبان کشور میزبان را به زبان انگلیسی در حد مکالمه روزمره، خود و همسران و کارکنان آموزشگاه را ارائه نمایم. در غیر این صورت در هر مرحله از فرآیند، سازمان میتواند نسبت به ابطل پروانه تاسیس اینجانب اقدام نماید.

وب سایت دفتر آموزشگاههای آزاد **مواظب**

حق نشر	تاسیس ایما	دسترسی سریع
تمام حقوق این نرم افزار متعلق به سازمان آموزش فنی و حرفه ای کشور می باشد هرایی و تولید	دفتر نظارت، بهسازی، و خدایت کشنی ۱۳۱۱ (۳۱۱) ۳۳ ۳۳ ۱۳۵۰۱۳۳۰	پنجره واحد خدمات سازمان اعت نام در دوره های آموزشی
دفتر توسعه فناوری های نوین آموزشی	دفتر پژوهش، طرح و برنامه ریزی درسی	پورتال آنگین

?

راهنمای تصویری درخواست صدور مجوز نوع د از طریق درگاه ملی مجوزهای کسب و کار

- ثبت نوع آموزشگاه - نام استان - شهرستان - شهر و نام مرکز معین (نزدیکترین مرکز آموزش فنی و حرفه ای به مکان آموزشگاه) و دریافت کد رهگیری

۳۰۲۶۱۴۳۳

پشتیبانی مشتریان | اطلاع رسانی | ارتباط با ما | خدمات | برگه نخست

درخواست تکمیلی آموزشگاه

نوعیه کتبه درخواست های تعدید باید از طریق برنامه امکان آموزشگاه آزاد سازمانده آموزشگاه آزاد << امکان آموزشگاه آزاد >> تعدید صورت پذیرد. در غیر اینصورت در هر مرحله ای از فرایند صدور درخواست حذف خواهد شد. توضیح: پس از دریافت کد رهگیری موفق فرم ثبت و: روز مهلت دارید تا نسبت به اطلاعات فرم- اطلاعات آموزشی و فرم تعیین اقدام نوبده و اطلاعات ثبت شده را در قسمت " آموزشگاه " کتبه فرمایید. وضعیت کتبه به رنگ زرد بوده ا برای ثبت اطلاعات می بایست از طریق " ثبت پروانه " ملو خدمات- پروانه تاسیس آموزشگاه - روز به سایت " اقدام نمایید. توضیح: در صورتی که کد رهگیری موفق خود را فراموش کرده باشید بر روی گزینه برای کد رهگیری کلیک کرده و یا پرونده اطلاعات کد ملی و شماره هویت ملی کد رهگیری موفق جدید دریافت نمایید.

نوع آموزشگاه *	داخل کشور
استان *	تهران
شهرستان *	شماره انتخاب کلی
شهر *	شماره انتخاب کلی
مرکز *	شماره انتخاب کلی
نام *	
نام خانوادگی *	
کد ملی *	
شماره هویت *	۱
کد امنیتی *	

بازگشت ذخیره


?

راهنمای تصویری درخواست صدور مجوز نوع د از طریق درگاه ملی مجوزهای کسب و کار

نام کاربری

رمز ورود

[فراموشی رمز](#)



پورتال سازمان
portaltvo.com

402,2/23

داخات | اطلاعات | راهنما یا کمک | اطلاعات کاربری

پیغام

دفعه 1


تاریخ: 1402/02/23

بر اساس ماده 10 قانون تجارت، ثبت شرکتها و مؤسسات غیرتجاری، از تاریخ 1402/02/23 به صورت آنلاین و از طریق سامانه پورتال - پورتال خدمات - پورتال تخصصی آموزش - ورود به سامانه اقدام نمایید.

بر مبنای ماده 10 قانون تجارت، خود را فراموشی گویید. بر روی گزینه بازمانده کلیک کنید. و با ورود اطلاعات که برای مشاهده مواردی که درگیر فرمت جدید به فرمت تبدیل

[ادامه](#)

حق تلفی	اطلاعات نام	تصویب شده
تلفی: تلفن این سرویس فقط به سازمان آموزش فنی و حرفه ای کشور می باشد. مزاحمت و توهین.	نام: دکتر. بهرام و فاطمه سعیدی تلفن: 6684250(22) داخلی 340	تاریخ: 1402/02/23
نام توسعه: تلفن: 6684250(22) داخلی 192-193	نام: زهرا، طرح و برنامه پروتکل تلفن: 6684250(22) داخلی 110	تاریخ: 1402/02/23
نوع: می شود از گوگل کروم یا استفاده نماید. Firefox IE 10+ Chrome Safari	نام: آموزش، آموزش آزاد و مشارکتی تلفن: 6684250(22) داخلی 125 تا 126	تاریخ: 1402/02/23
نام: سنجش، آموزش و مهارت حرفه ای (آموزش)	نام: مدیریت اطلاع رسانی سازمان تلفن: 6684250(22) داخلی 128	تاریخ: 1402/02/23
نام: نظارت و اجرای آموزش	نام: مدیریت اطلاع رسانی سازمان تلفن: 6684250(22) داخلی 131	تاریخ: 1402/02/23



راهنمای تصویری درخواست صدور مجوز نوع د از طریق درگاه ملی مجوزهای کسب و کار

قابل توجه متقاضیان تاسیس آموزشگاه فنی و حرفه ای در شهر تهران

محدوده مناطق شهرداری	مرکز آموزش فنی و حرفه ای متصدی مربوطه
۷-۶-۴-۳-۱	مرکز شماره ۸ زعفرانیه
۲۲-۲۱-۹-۵-۲	مرکز شماره ۱۳ الزهرا
۱۹-۱۸-۱۷-۱۶-۱۲-۱۱-۱۰	مرکز شماره ۵ شهید مروتی
۲۰-۱۵-۱۴-۱۳-۸	مرکز شماره ۹ شهید چمران

- ورود به پورتال (به آدرس www.portaltvto.com) با کد ملی و کد رهگیری

- ثبت اطلاعات فردی / آموزشی توسط متقاضی

اطلاعات آموزشی طرح توجیهی/تعمیرات نام آموزشگاه تعیین صلاحیت اماکن تجهیزات

اطلاعات آموزشی

اندا اطلاعات آموزشی را تکمیل و ذخیره نموده ، سپس رشته ها و حرفه های آموزشی مورد درخواست خود را (با

مجوز نمره 34	
جنسیت	
نوع درخواست	اولین بخواه
مجوز واگذاری یا انتقال	
تغییر مکان	
سابقه فعالیت آموزشی	
نوع آموزشگاه	
موسس *	
شهر محل آموزش *	

بازگشت **ادامه** **ذخیره**

بسی از ثبت نامهای قبلیها (اطلاعات شماره دار) اندا گزینه ذخیره و سپس ادامه را انتخاب نمایید

کدملی *	
نام *	
نام خانوادگی *	
نام پدر *	
شماره شناسنامه *	
جنسیت *	لطفا انتخاب کنید
تاریخ تولد *	
محل تولد *	
محل صدور	
ایمیل *	
آدرس *	
شماره تلفن ثابت *	
موبایل *	
عکس *	فرمت فایل: jpeg یا jpg حداکثر حجم: 50KB
مقطع تحصیلی *	لطفا انتخاب کنید
رشته تحصیلی *	لطفا انتخاب کنید

راهنمای تصویری درخواست صدور مجوز نوع د از طریق درگاه ملی مجوزهای کسب و کار

- **صدور پروانه اولیه مدت ظرف مدت ۱ روز / صدور کاربری و رمز موسس / ایجاد مکان آموزشگاه / تعریف کارگاه**

- **پس از پرداخت فیش (۲۰۰ هزار تومان) امکان پرینت پروانه فراهم خواهد شد.**

✳️ پس از صدور پروانه اولیه، بصورت سیستمی کاربری و رمز موسس و مکان آموزشگاه در پورتال فعال خواهد شد. در این مرحله ضروریست است موسس آموزشگاه نسبت به تعریف کارگاه و تعیین ظرفیت و رشته های هر کارگاه متناسب با تجهیزات موجود (منطبق با استاندارد) اقدام نماید.

مدیریت مکان آموزشگاه آزاد

کد قبلی در سامانه پورتال آرشیو شده اند ضروری ست - به منظور ثبت دوره های آموزشی - مدیران محترم آموزشگاه های آزاد در اسرع وقت نسبت به درج نیت به ویرایش و به روزرسانی استانداردهای آموزشی سازمان توسط دفتر طرح و برنامه ریزی درسی برای مشاهده رشته های آموزشی محذوف(آرشیو شده) بهره برداری بر روی این لینک کلیک نمایید

ضروری است کلیه مراکز نسبت به درج تاریخ آخرین تمدید پروانه تاسیس آموزشگاه های آزاد در قسمت "ویرایش" امکان آموزشگاه اقدام نمایند قابل ذکر است تمدید پروانه بدون درج تاریخ امکان پذیر نمی باشد
ضروری است جهت تمدید پروانه تاسیس اطلاعات شخصی و تحصیلی موسسین توسط کارشناس آموزشگاه آزاد مرکز به تایید برسد
توجه: جهت درج دوره های آموزشی آموزشگاه باید در وضعیت تایید مرکز قرار داشته باشد

جستجو:

نام آموزشگاه	نام موسس	نام خانوادگی موسس	نام آموزشگاه
<input type="text"/>	<input type="text"/>	<input type="text"/>	<input type="text"/>
نوع آموزشگاه	استان	شهر	مرکز
<input type="text"/>	<input type="text"/>	<input type="text"/>	<input type="text"/>
شهرستان	وضعیت فعالیت	تایید	گروه
<input type="text"/>	<input type="text"/>	<input type="text"/>	<input type="text"/>
مرکز	استاندارد	وضعیت حذف	
<input type="text"/>	<input type="text"/>	<input type="text"/>	

جستجو

دریافت فایل ۲۶۷۳۸ تعداد رکورد های یافت شده: ۲۶۷۳۸

راهنمای رنگها: بدون تایید / تایید شده آموزشگاه آزاد / تایید شده مرکز / تایید شده اداره کل

قابل توجه کارشناسان محترم آموزشگاه آزاد در اداره کل: به منظور غیرفعال نمودن آموزشگاه از گزینه "غیرفعال" استفاده نمایید.
قابل ذکر است با انتخاب گزینه "غیرفعال" آموزشگاه مربوطه حذف خواهد شد.

مرکز	استان	شهرستان	نوع آموزشگاه	ویرایش	غیرفعال	جزئیات	کارگاه	رشته	تایید
مرکز شماره سه اراک (ویژه خواهران)	مرکزی	اراک	داخل کشور						
مرکز شماره شش مشهد (دو منظوره)	خراسان رضوی	مشهد	داخل کشور						

راهنمای تصویری درخواست صدور مجوز نوع د از طریق درگاه ملی مجوزهای کسب و کار

- اطلاعات مکان (آدرس و شماره تماس) توسط متقاضی تکمیل گردد. کلیه بازدید ها (بازدید مکان و بازدید تجهیزات) بصورت پسینی و پس از صدور مجور انجام شود . استعلام از اداره اماکن مشابه قبل صورت پذیرد ارائه تایید صلاحیت ارائه شده از اداره اماکن کافی می باشد.

بازدید مکان نام آموزشگاه تعیین صلاحیت اماکن تجهیزات

اطلاعات تعیین صلاحیت

لطفا فیلدهای ستاره دار را تکمیل کنید

<input type="text"/>	شماره نامه سوء پیشینه*
<input type="text"/>	تاریخ نامه سوء پیشینه*
<input type="text" value="لطفا انتخاب کنید"/>	وضعیت سوء پیشینه*
<input type="text"/>	شماره نامه عدم اعتیاد*
<input type="text"/>	تاریخ نامه عدم اعتیاد*
<input type="text" value="لطفا انتخاب کنید"/>	وضعیت عدم اعتیاد*
<input type="text" value="لطفا انتخاب کنید"/>	تایید حراست*

بازگشت ادامه ذخیره

بازدید مکان نام آموزشگاه تعیین صلاحیت اماکن تجهیزات معرفی

بازدید مکان

لطفا فیلدهای ستاره دار را تکمیل کنید

<input type="checkbox"/>	درخواست بازدید از مکان*
<input type="text" value="0"/>	پیشی شماره
<input type="text"/>	تلفن
<input type="text"/>	کدپستی
<input type="text"/>	آدرس

ذخیره درخواست بازدید

<input type="text"/>	تاریخ بازدید*
<input type="text"/>	ساعت بازدید: 12:30 صبح*
<input type="text"/>	نام بازرس*

ذخیره تاریخ بازدید

<input type="text" value="لطفا انتخاب کنید"/>	نتیجه بازدید*
---	---------------

ذخیره نتیجه بازدید

بازگشت ادامه

راهنمای تصویری درخواست صدور مجوز نوع د از طریق درگاه ملی مجوزهای کسب و کار

مدیرکل | بازدید مکان | نام آموزشگاه | تعیین صلاحیت | اماکن | تجهیزات

بازدید تجهیزات

لطفاً فیلدهای ستاره دار را تکمیل کنید

ذخیره درخواست بازدید درخواست بازدید از تجهیزات*

ذخیره تاریخ بازدید

<input type="text"/>	تاریخ بازدید*
<input type="text"/>	ساعت بازدید مناب: 12:30
<input type="text"/>	نام بازرس*

ذخیره نتیجه بازدید

<input type="text"/>	نتیجه بازدید*
----------------------	---------------

بازگشت **ادامه**

بازدید مکان | نام آموزشگاه | تعیین صلاحیت | اماکن | تجهیزات

اطلاعات نامه اماکن/امور خارجه

لطفاً فیلدهای ستاره دار را تکمیل کنید

<input type="text"/>	شماره نامه اماکن/امور خارجه*
<input type="text"/>	تاریخ نامه اماکن/امور خارجه*
<input type="text"/>	نتیجه* لطفاً انتخاب کنید

بازگشت **ادامه** ذخیره

- ثبت اطلاعات مربی / تعیین برنامه کاری توسط متقاضی

- * پس از دریافت کاربری موسس می بایست نسبت به درج کاربر مربی اقدام نمایید (میز کار / سامانه کاربر / فهرست کاربران)
- * مربی آموزشگاه می بایست با کاربری و رمز خود وارد پورتال شده و از طریق سامانه رزومه اطلاعات شخصی - تحصیلی - شغلی - بازآموزی را ثبت و تایید نماید. موسس آموزشگاه می بایست اطلاعات ثبت شده را بررسی و تایید نماید. پس از تایید اطلاعات توسط موسس مربی مربوطه در سامانه تاسیس نمایش داده خواهد شد.

بازدید مکان | نام آموزشگاه | تعیین صلاحیت | اماکن | تجهیزات | معرفی مدیر و مربی | برنامه کاری

برنامه کاری آموزشگاه

شیفت صبح شیفت عصر

شنبه شنبه

فیش

وضعیت پرداخت: پرداخت نشده

بازگشت **ادامه** پرداخت الکترونیکی

بازدید مکان | نام آموزشگاه | تعیین صلاحیت | اماکن | تجهیزات | معرفی مدیر و مربی

معرفی مدیر و مربی

فیش واریزی

وضعیت پرداخت: پرداخت نشده

بازگشت **ادامه** پرداخت الکترونیکی

راهنمای تصویری درخواست صدور مجوز نوع د از طریق درگاه ملی مجوزهای کسب و کار

- کارشناس آموزشگاه آزاد در مرکز می بایست به استناد ظرفیت اعلام شده توسط موسس در سامانه اماکن نسبت به تایید / عدم تایید رشته و تعیین ظرفیت کارگاه اقدام نماید

* کارشناس مرکز در صورت مشاهده هر گونه توافق نامه مبنی بر اجرای دوره آموزشی (کارگاه عملی و تجهیزات) در محیط کار واقعی می تواند نسبت به تایید رشته و ظرفیت کارگاه اقدام نماید.

مجاز عناوین آموزشی	فیش	برنامه کاری	معرفی مدیر و مربی	تجهیزات	اماکن	تعیین صلاحیت	نام آموزشگاه	باردید مکان	تایید مدیرکل	طرح توجیهی/مهندانه	اطلاعات آموزشی	اطلاعات فردی
مجوز عناوین آموزشی												
فایل نوحه کاربران مراکز و ادارات کل استان ها "صدور مجوز حرفه براساس ظرفیت فضا و تجهیزات آموزشگاه می باشد"												
<input type="checkbox"/> انتخاب همه												
دریافت فایل												
ظرفیت	استاندارد					تایید رشته					#	
هیچ رکوردی موجود نیست												